









Kuvakesanasto

Verkkokokoussovellusten yleisimmät kuvakkeet ja niiden selitykset.

Kuvake	Kuvakkeen nimi	Selite
	Osallistujat	Verkkokokouksessa olevat henkilöt.
	Chatti eli kirjoitusalue	Chattiin voi kirjoittaa viestejä, lisätä kuvia tai tiedostoja. Muiden osallistujien kirjoittamiin viesteihin voi reagoida (esim. peukku, sydän, nauraa).
	Kamera päällä	Verkkotapaamisessa on mahdollisuus käyttää videokuvaa. Kamera välittää muille osallistujille kuvaa.
	Kamera pois päältä	Kamera ei välitä videokuvaa muille osallistujille.
	Mikrofoni päällä	Puheesi ja mahdolliset muut äänet kuuluvat toisille osallistujille.
	Mikrofoni mykistetty	Mikrofoni ei välitä ääntä muille osallistujille.
	Sisällön jakaminen	Voit jakaa sisältöä omalta laitteeltasi muille osallistujille nähtäväksi. Voit jakaa joko tietokoneesi näyttöä tai yhtä tiedostoa.
	Kutsu henkilöitä verkkokokoukseen	Lisää tai kutsu henkilöitä verkkotapaamiseen lähettämällä heille kutsu sähköpostiosoitteeseen. Henkilöitä voi lisätä myös verkkotapaamisen aikana.
	Lisää toimintoja	Laitteasetuksissa on pudotusvalikko, johon ohjelma on tunnistanut käytettävissä olevat laitteet.
	Ääniasetukset	Valitse laite, josta ääni lähtee verkkotapaamisissa, esimerkiksi <i>Headset (Jabra Evolve 75)</i> .
	Kaiutin	Valitse laite, josta tuleva ääni kuuluu verkkotapaamisessa, esimerkiksi <i>Speakers</i> .
	Videoasetukset	Valitse laite, josta kuvaa lähetetään verkkotapaamisessa, esimerkiksi <i>integroitu webbikamera = tietokoneen kamera</i> .
	Taustatehosteet	Valitse vaihtoehtoista tausta, joka näkyy kameran välittämässä kuvassa kasvokuvasi kanssa. Voit valita myös taustan sumentamisen (blur). Vaikka valitset kivallesi taustan, ohjelma tunnistaa kasvosi: ilmeet ja eleet välittyvät normaalisti muille osallistujille.

Reaktiot ovat kuin välikommentteja. Ne näkyvät verkkokokouksen ruudulla kaikille osallistujille. Reaktio näkyy hetken aikaa reaktion antaneen henkilön kohdalla.

Kuvake	Kuvakkeen nimi	Selite
	Nosta käsi	Pyydän puheenvuoroa. Kun olet saanut puheenvuoron, klikkaa käsi alas.
	Peukku ylöspäin	Myötäilevä reaktio puhujan aiheeseen tai kysymykseen. ”Olen samaa mieltä”, ”Hyvä idea!”, ”Sopii!”
	Aplodit	Antaa suosionosoitus, äänettömät aplodit, esimerkiksi esityksen päätteeksi tai muussa sopivassa tilanteessa.
	Sydän	Osoittaa myötätuntoa tai vahvaa positiivista reaktiota esittäjän aiheeseen, esimerkiksi ”Tämä kosketti minua!”
	Nauraa	Nauramista ilmaiseva reaktio, esimerkiksi ”Olipa hauska tarina!”
	Yllättynyt	Yllättymistä ilmaiseva reaktio, esimerkiksi ”Tätä en olisi uskonut!”, ”Voiko tuo olla totta?”